Школьная газета МАОУ «Средняя общеобразовательная школа №78» г. Кемерово

ШКОЛЬНАЯ ПОРА

От успеха в школе – к успеху в жизни!

RSPR 42-03273-Г-01

№ 3 (8) (декабрь 2016 г.)

Это интересно

Италия. В Италии Новый год начинается шестого января. Согласно поверьям, в эту ночь на волшебной метле прилетает добрая Фея Бефана. Она открывает двери маленьким золотым ключиком и, войдя в комнату, где спят дети, наполняет подарками детские чулки, специально подвешенные к камину. Тому, кто плохо учился или шалил, Бефана оставляет щепотку золы или уголек. Итальянский Дед Мороз - Баббо Натале. В Италии считается, что Новый год надо начинать, освободившись от всего старого. Поэтому в Новогоднюю ночь принято выбрасывать из окон старые вещи.

Вьетнам. Новый год, Праздник Весны, Тет - все эти названия самого веселого вьетнамского праздника. Ветви расцветающего персика - символ Нового года - должны быть в каждом доме. Дети с нетерпением ждут полночи, когда можно начать пальбу маленькими самодельными хлопушками. Во Вьетнаме Новый год отмечается по лунному календарю, между 21 января и 19 февраля, когда здесь наступает ранняя весна. В новогоднюю ночь принято дарить друг другу веточки персикового дерева с набухшими почками. С наступлением сумерек вьетнамцы разводят костры в парках, садах или на улицах, у костров собираются несколько семей. На углях готовятся особые лакомства из риса.

Шотландия. В Шотландии праздник Нового года называют "Хогмани". На улицах праздник встречают шотландской песней на слова Роберта Бернса. По обычаю на новогоднюю ночь поджигают бочки с дегтем и катят их по улицам, сжигая, таким образом, Старый год и приглашая Новый. Шотландцы считают, что от того, кто войдет первым в их дом в новом году, зависит удача или неудача в семье на весь следующий год. Гости должны непременно принести с собой кусочек угля, чтобы бросить в новогодний камин. Ровно в полночь распахиваются настежь двери, чтобы выпустить старый и впустить Новый Год.

День рождения Деда Мороза

18 ноября в России официально празднуют День рождения Деда Мороза. Каков возраст зимнего волшебника — доподлинно неизвестно, но точно, что более 2000 лет. Дату рождения Деда Мороза придумали сами дети, поскольку именно 18 ноября на его вотчине — в Великом Устюге — в свои права вступает настоящая зима, и ударяют морозы. Интересно, что в 1999 году Великий Устюг был официально назван родиной российского Деда Мороза. Особенно тщательно к этому празднику готовятся на родине именинника.
В этот день открывают специальный почтовый ящик, в который можно опустить письма и поздравления для Деда Мороза. Этой возможностью с удовольствием пользуются и местные детишки, и приезжие туристы

Кстати, современный Дед Мороз вынужден идти в ногу со временем, поэтому он осваивает и новые технологии — теперь письма от детей он получает и по электронной почте, а ещё ведёт блоги в соцсетях и общается со своими коллегами по сотовому телефону. Надёжные помощники Деда Мороза каждый год готовят ему в подарок новый костюм, украшенный самобытной вышивкой. А дети зовут его ласково — «Дедушка Мороз».

На центральной площади Великого Устюга в этот день проходят всевозможные праздничные мероприятия и, по традиции, зажигаются огни на первой новогодней ёлке. Ведь после этого праздника Дед Мороз поедет по российским городам и в каждом будет вместе с детьми зажигать огни на новогодних ёлках. Скоро Новый Год!

Новогодняя ёлочка

С 20 по 24 ноября в школе проходил конкурс «Новогодняя ёлочка». Каждому классу было дано задание изготовить по одной поделке - ёлке. Учащиеся 1-10 классов вместе со своими родителями изготавливали ёлочки различных форм и размеров из разнообразного материла: бумаги, мишуры, ниток, ткани, макарон, пуговиц и других материалов. Ребята импровизировали, творили и создавали прекрасное своими руками. Все елочки, представленные на конкурс, украсили нашу школу.

Конкурс «Зелёный листок»

В ноябре 2016 года Департаментом природных ресурсов и экологии Кемеровской области проводился II областной детский литературно-экологический конкурс «Зелёный листок». Цель проведения конкурса – повышение уровня экологической культуры молодёжи, привлечение юного населения области к решению экологических проблем, к сохранению окружающей среды и бережному отношению к ней. Учащиеся нашей школы приняли активное участие в конкурсе и были награждены Благодарственным письмом Департамента природных ресурсов и экологии Кемеровской области. В этом номере газеты мы публикуем некоторые работы, представленные на конкурс.

***

На озеро мы приезжали,
Ловили рыбу, отдыхали.
Кругом такая красота:
Зеленый лес, цветущий луг –
Все радовало нас вокруг.
Летали бабочки, стрекозы,
Но что же с этим стало?
Боже…

Вдруг здесь построили завод!
И он отходы в воду льет.
И где же озеро теперь?
Где лес? Где луг?

… Тут человек так начудил,
Он всю природу погубил.
И сам от этого страдает,
Где отдохнуть теперь не знает.
Где посмотреть на красоту,
Послушать, просто, тушину.
Вдохнуть всей грудью
чистый воздух,
На зорьке рыбу половить.
Как можно все это убить?

Любите дети вы природу,
Она для жизни нам нужна,
Она на всех у нас одна!

Ревенко Данила, 5д

Побережье моря

Однажды, со мной произошел такой случай. Как-то летом, года два тому назад, мы с друзьями решили отдохнуть на побережье моря. Мы очень долго планировали этот отдых, к тому же место у нас уже было. Это было особенное место для встречи дружеской компании. И наконец, мы все выбрались на то чудесное место!

Когда мы пришли, всё побережье оккупировали работники «Гринписа». Они сказали, что в море попали остатки от обработки нефти. Мы были недовольны. Однако, совсем скоро, в рядах работников «Гиринписа» я увидела своего старого знакомого. Разумеется, мы предложили свою помощь. Работа была не из лёгких, но мы справились. Когда рядом друзья, всё ни по чём!

После окончания работы, мы пригласили моего друга в нашу кампанию расслабиться после такого нелёгкого дня. Ведь нет ничего лучше отдыха возле моря в окружении друзей!

Берегите природу, и вообще всё что нас окружает! Ведь сломать всегда проще, чем починить или сделать! Уважайте и цените окружающую нас среду!

Давыдова Ольга, 6б

***

Когда идёте в лес ребята, не жгите там костры.
Ведь там, в лесу, живут зверята – они нам очень дороги.
У каждого зверька есть домик, берлога, гнездышко, нора.
И так же как у человека, у них своя семья.
Не разоряйте люди гнезда, в них птицы – наши меньшие друзья!
А лучше птичку накормите, ведь обижать её нельзя!
Мой милый друг, люби природу и охраняй её всегда!
Там мир царит, там тоже дети, пусть не коснется их беда!

Ланкин Захар, 6б

***

Вы природу свою берегите!
Красоту, чистоту в ней храните!
Вред от деятельности человека
Возрастает в разы век от века.

За сохранностью рек и озер проследите,
Кран на кухне своей посильней закрутите.
Электричество зря не расходуйте.
Дары природы сохранить вы попробуйте.

И когда на пикник вы пойти захотите,
Обязательно лишний пакет прихватите.
Мусор свой и чужой вы в него соберите,
Вы поступком своим всем пример подадите.

Лампочку, пластик, батарейку, бутылку
В специальный несите приемник-копилку.
Это ведь не составит большого труда,
Но поможет спасти и ежа и бобра.

Давайте очистим от грязи планету!
Она нам "Спасибо" скажет за это!
Сохраните озера, и реки, и воду.
Красоту берегите! Берегите природу!

Ермоленко Полина, 6б

А как бережешь природу ты?

Все мы с большим нетерпением ждем наступления теплых деньков, чтобы с родителями и друзьями отправиться на природу, и там хорошенько отдохнуть, пожарить шашлыков, поваляться на травке, поесть вкусненького. Нагулявшись, мы с хорошим настроением отправляемся домой, оставив после себя тлеющие угли, конфетные бумажки, пустые бутылки и кучу другого мусора.

И мало кто из нас задумывается над тем, сколько вреда мы приносим природе! Если кусочки хлеба, огрызки фруктов растащат мелкие животные или склюют птицы, то пластиковые бутылки, стаканы, жестяные банки – точно никто из животных есть не станет. Они так и останутся лежать на полянке или на берегу реки, «радуя» глаз, и пролежат так не один десяток лет.

А может случиться настоящая беда! Тлеющие угли под порывами ветра разгорятся и начнется пожар, от которого пострадают не только деревья, но и животные.

Человек – часть природы, а не царь. Убивая вокруг себя живое, человечество лишает жизни себя.

Кто останется жить на планете Земля, и в каких условиях – зависит он нас. Да-да! От нас вами! От поднятой тобой в лесу банки, бутылки, конфетной обертки. Ведь это совсем не трудно – правильно развести костер, а потом залить его водой, сложить мусор в мешок и выбросить его в контейнер.

«Встал поутру, умылся, привел себя в порядок – и сразу же приведи в порядок свою планету». Тогда наш мир станет самым красивым, зеленым, свежим и счастливым!

Горшинина Елизавета, 5д

Слово ученикам

В преддверии новогоднего праздника мы попросили учеников нашей школы пофантазировать на тему «Если бы я был Дедом Морозом…», «Если бы я была Снегурочкой…». Дети с удовольствием откликнулись на наше предложение и представили себя в роли Снегурочек и Дедов Морозов… Радует, что в большинстве высказываний дети думали не только о себе, но и желали добра и подарков другим.

Если бы я была Снегурочкой, я бы исполнила все самые заветные желания детей. И что бы в моём доме была самая красивая ёлка!

Если бы я был Дедом Морозом, я бы сделал так, чтобы все в Новый год стали счастливыми, радостными и был бы у них самый волшебный Новый год!

Если бы я была Снегурочкой, я бы раздала всем детям в мире подарки и исполнила бы все их мечты. Украсила бы все дома морозными узорами!

Если бы я была Снегурочкой, я бы была внучкой Деда Мороза и дарила детям подарки, слушала стихи детей, клала под ёлку подарки, веселила детей, помогала бы делать подарки.

Если бы я был Дедом Морозом, я бы подарил детям счастье. Подарил все подарки, которые они хотели. Подарил бы им большого здоровья, веселья, удачи во всём!!! И быть послушным ребёнком.

Если бы я была Снегурочкой, я бы дарила подарки, устраивала бы праздники, украшала ёлки, просила бы рассказать стихи и делала добро!!!

Если бы я была Снегурочкой, я бы раздала всем детям на Земле их любимые конфеты. Всем больным детям я бы дала все необходимые лекарства. А ещё бы всем хорошим детям я подарила бы большой ящик мандаринов.

Если бы я был Дедом Морозом, я бы засыпал всех снегом, сладостями и подарил кучу знаний и много-много разных подарков.

Если бы я была Снегурочкой, то я бы каждому человеку подарила мешок игрушек и попросила Дедушку Мороза что бы он дарил больше подарков для всех.

И кто живёт в детском доме, я бы подарила игрушки и настоящих родителей. И подарила бы зверям много еды и радости. И чтобы все были счастливы в новый год и самых грустных детей я бы развеселила.

Если бы я был Дедом Морозом, всем детям подарил подарки, которые они хотели. И много счастья. Даже если подарок будет очень дорогой!

Если бы я была Снегурочкой, я бы пожелала, что бы все улицы города были украшены, люди зарядились новогодним настроением и что бы все хорошо отпраздновали Новый год!

Если бы я был Дедом Морозом, я бы всем маленьким деткам подарил желанные подарки!

Если бы я была Снегурочкой, я бы подарила детям подарки и всем взрослым. Злым и добрым, что бы злые были хоть немного добрее.

Если бы я была Снегурочкой, то я бы исполнила желания друзей и учителей (ну и мои). И всем подарила по большой корзине со сладостями!

Если бы я была Снегурочкой, то пожелала, что бы в новогоднюю ночь сбылись все мечты!

Если бы я была Снегурочкой, я бы раздала подарки всем детям и взрослым. Украсила все улицы и дома в мире, поставила ёлки везде. Осчастливила всех!

Если бы я была Снегурочкой, я бы сотворила чудеса детям, и я бы делала снежинки, дарила конфеты.

Если бы я был Дедом Морозом, то я бы попросил, чтобы все были здоровы!

Если бы я была Снегурочкой, то я бы каталась на санках Деда Мороза и раздавала всем, кого встречу, подарки. Делала мороженое и ела его до упаду! И помогала делать подарки для детей. А ещё я бы попросила Деда Мороза сделать мне волшебную палочку, и я бы колдовала где угодно и наколдовала бы себе всё что я захотела бы.

Если бы я был Дедом Морозом, то я бы всем детям мира дарил подарки каждый день в году.

Если бы я была Снегурочкой, я бы подарила детям из детского дома, то что они бы хотели и у них нашлись родители.

Если бы я был Дедом Морозом, то я бы имел сани, на которых были волшебные олени и развозил подарки детям. А летом готовил бы подарки с моей доченькой Снегурочкой.

Если бы я был Дедом Морозом, я бы летал в санях, запряженных чудо-оленями по всему миру, и я бы пролезал через трубу, забирал свой новогодний перекус и дарил подарки, точнее я бы клал их в носки, повешенные на камине.

Если бы я был Дедом Морозом, я бы сделал каникулы на всю оставшуюся зиму!

Если бы я была Снегурочкой, я владела бы силой снега и воды. Тогда бы я размела снег и залила водой огромную кучу и превратила в лёд и смогла создать самую большую горку для детей.

Если бы я была Снегурочкой, то я бы накапливала много разных вещей и отдавала бы их детям, которые лежат в больнице. Я бы приходила к ним каждый Новый год, дарила подарки. В новогоднюю ночь я дарила бы всем детям подарки и угощения, устраивала бы праздники и разные игры.

Если бы я была Снегурочкой, то я бы попросила Дедушки Мороза, что бы он дарил всем подарки, и детям, и взрослым. А ещё я сделаю очень красивые снежинки. Я очень хочу, чтобы в новый год все были счастливы. И что бы никто не грустил и было очень много снега. И в новый год я всех поздравлю с новым годом!

Если бы я был Дедом Морозом, я бы всем детям и взрослым подарил всё, что они хотели в своих мечтах.

Если бы я был Дедом Морозом, то я бы наколдовал чтобы у всех Новый год прошёл хорошо и у всех были подарки и мандаринки.

Если бы я была Снегурочкой – я бы открывала сезон коньков, давала бы каждому ребенку по килограмму конфет, мороженого, мармелада и шоколада. И много-много подарков, плюс праздничное настроение перед Новым годом!

Если бы я был Дедом Морозом, я бы исполнил все желания детей и взрослых, а еще отменил домашние задания!

Если бы я была Снегурочкой, то я бы сделала, что бы люди жили вечно и все дети из детских домов нашли себе родителей, которые бы их любили. И ещё я бы всем людям, у которых нет ёлки, отдала самую красивую ёлку.

Если бы я был Дедом Морозом, я бы подарил детям счастье и надежду. А после дал всем подарки.

Весело, весело встретим Новый год!!!

Новый год! Долгожданный и радостный праздник. В дни новогодних праздников во всех странах происходят затейливые карнавалы, звучит весёлая музыка, хлопают хлопушки, все поздравляют друг друга и дарят подарки.

А ещё новый год называют волшебным, загадочным. Люди ожидают чуда, светлой сказки, новогоднего счастья. И в нашей школе ребята встречали Деда Мороза и Снегурочку. Все учащиеся с 1 по 10 классы активно участвовали в подготовке и проведении Новогоднего праздника. Играли, пели, танцевали, отгадывали загадки – и всё это с настроением, от души.

GRAVIT

Как сделать объёмную снежинку легко и просто...









Вам понадобятся:

- бумага любого цвета (желательно не слишком тонкая);
- ножницы;
- степлер (можно клей или скотч);
- простой карандаш;
- линейка.

1. Приготовьте 6 квадратов из бумаги. Квадраты должны быть одинакового размера. Каждый квадрат согните пополам, по диагонали.

2. С помощью линейки и карандаша отметьте 3 параллельных линий. Расстояние между каждой линией должно быть одинаковым. При изготовлении большой снежинки можете сделать больше полосок.

3. Ножницами от края начните резать бумагу, не доходя немного до середины (около 3-5мм).

4. Бумагу разверните обратно в квадрат, и начните сворачивать трубочкой первый ряд полосок (см. картинку).

* Полоски можно скрепить степлером или клеем.

5. Переверните бумагу на другую сторону и скрепите следующие две полоски, также скрепляя их степлером, клеем или скотчем.

6. Снова переверните снежинку и соедините последние полоски.

7. Такой же процесс нужно повторить с остальными пятью бумажными квадратами.

8. Когда все части снежинки будут готовы, их нужно соединить степлером посередине. Сначала нужно соединить половинку снежинки, то есть 3 ее части, а потом остальные 3 части.

9. Скрепите степлером обе половинки между собой, а также все места, где снежинки соприкасаются. Так снежинка не потеряет своей формы.

10. Начинайте украшать снежинку как вам хочется. Можете использовать наклейки, блестки и т.п.

Регистрационный номер в реестре школьной прессы России (RSPR) 42-03273-Г-01
Адрес редакции: г. Кемерово ул. Ю. Двужильного, 12В Библиотека
Тираж 50 экземпляров

Руководитель пресс-центра: Воеводина Л.Н.
Редколлегия: Яппарова Дарья (6г), Ларикова Мария (6д), Бедарева Ксения (6в), Снегирева Варвара (6в), Давыдова Ольга (6б), Бова Наталья (6б), Устьянцев Дмитрий (6г), Мыльникова Мария (10а), Кузьмина Мария (5г), Балдышкин Егор(5а)

Редакция принимает статьи, эссе, объявления, поздравления и прочие материалы от всех желающих